

CHARTRE GRAPHIQUE 2023

Essonne
TERRE D'AVENIRS



⚠ Il faut impérativement un bloc derrière le texte



POLICES

COULEUR

principale
Ranade

Thin
Thin Italic
Light
Light Italic
Regular
Italic
Medium
Medium Italic
Bold
Bold Italic

accompagnement
Roboto

Thin
Thin Italic
Light
Light Italic
Regular
Regular Italic
Medium
Medium Italic
Bold
Bold Italic



Pantone®
293 C

CMJN
99/78/0/0

RVB
23/68/150

Code HEX
#164496

⚠ **Taille minimum**
Il n'y a pas de dimensions précises mais **la baseline doit toujours être lisible.**

DÉCLINAISON DU FORMAT



version horizontale

À privilégier sur tous les supports
sauf si la baseline
n'est pas visible et lisible.



version carrée

À utiliser quand la baseline
n'est pas visible
et lisible à l'horizontale,
exemple: supports digitaux

DÉCLINAISON DE LA BASELINE

*version Terre d'avenirs*

À utiliser pour les **campagnes de communication** et la **promotion du territoire** et de nos **politiques publics**.

*version Le Département*

À utiliser sur les **supports institutionnels**: en-tête de lettre, carte de visite, invitation...
Seule l'institution peut utiliser cette version.

ZONE DE PROTECTION



L'espace minimum est représenté par la **hauteur du «e» rayonnant.**

LES COULEURS



Sur fond de couleurs/photos foncés = bloc blanc



Sur fond de couleurs claires/photos = bloc bleu



Sur fond blanc = bloc noir



Sur fond noir = bloc blanc

Sur les fonds colorés ou photos,
le logo doit être utilisé avec un bloc blanc ou bleu.
 Même règle pour les publications en noir et blanc.

LES INTERDITS



☒ Ne pas déformer le logo



☒ Ne pas supprimer ou ajouter de rayons



☒ Ne pas utiliser le logo sans bloc



☒ Ne pas appliquer d'effet spécial



☒ Ne pas mettre de contour



☒ Ne pas appliquer d'autres couleurs



☒ Ne pas modifier la taille du bloc bleu



☒ Ne pas utiliser le logo sans la baseline, le rayonnement, ni le «e» tout seul.



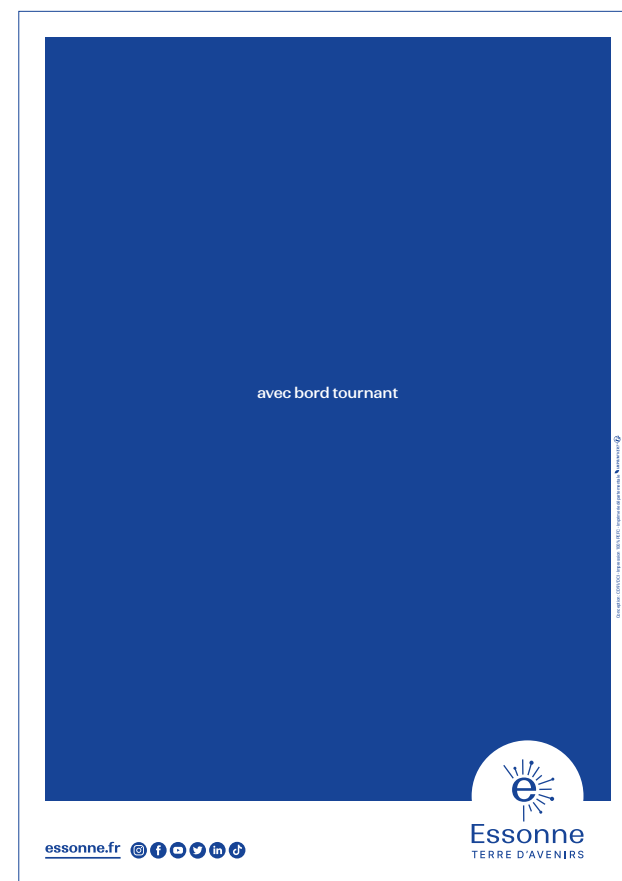
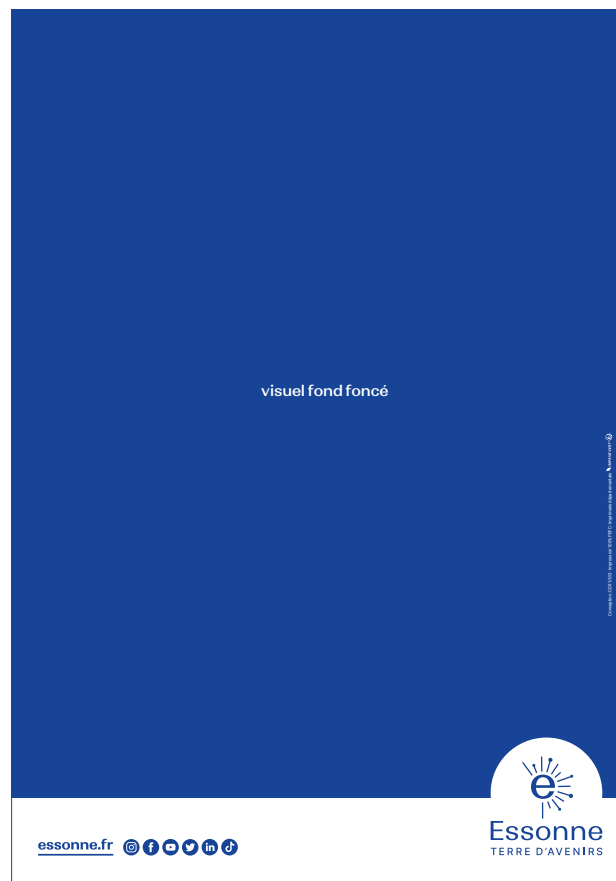

En aucun cas le texte et le rayonnement ne peuvent être modifiés.
Si vous avez des doutes sur son utilisation,
contactez-nous à l'adresse mail dircom@cd-essonne.fr

AFFICHE FORMAT ABRIBUS



Sur les affiches, le logo est **toujours en bas à droite.**

AFFICHES A3/A4 ET FLYER A5




En plus des deux modèles des formats abribus, **un modèle blanc tournant** est possible. Ce modèle répond à une démarche écologique et économique, effectivement, le blanc tournant permet d'utiliser moins de papier.
 Affiche A3 = marges tournantes 12,7 mm - affiche A4 et flyer A5 = marges tournantes 10 mm.

ENTÊTE DE LETTRE ET ENVELOPPE



format A4




format 220x110 mm

CARTE DE VISITE ET CARTE DE CORRESPONDANCE



format 85x55 mm



format 210x99 mm

CHARTRE GRAPHIQUE PARTENAIRE

AFFICHE



partenaire principal



Intégrer le bandeau «Avec le soutien de...»



parmi d'autres

Toujours privilégier le logo en bas à droite, et si ce n'est pas possible, centré.

CARTON D'INVITATION



parmi d'autres

**Toujours privilégier le logo en bas à droite,
et si ce n'est pas possible, centré.**

Tout le long de la vidéo

Le logo en haut à droite signifie qu'il s'agit d'une production du Département



À la fin de la vidéo

Pour signifier un partenariat, ajouter le logo avec la phrase suivante:



Pour toute validation, envoyer les productions audiovisuelles sur dircom@cd-essonne.fr